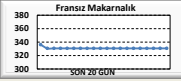
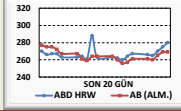
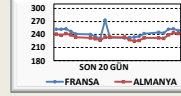
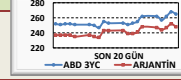
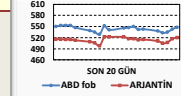





# TOPRAK MAHSULLERİ OFİSİ GENEL MÜDÜRLÜĞÜ

## GÜNLÜK PİYASA ve BORSA FİYATLARI BÜLTENİ

16 Nisan 2021 Cuma

YURT İÇİ FİYATLAR (TL/TON)	15.04.2021			14.04.2021			Geçen yıl TL/ton	Yıllık Fiyat Değ. %	ULUSLARARASI İHRACAT FİYATLARI (FOB, \$/ton)	15.04.2021	14.04.2021	Geçen yıl \$/Ton	Yıllık Fiyat Değ. %	
	Miktar (ton)	TL/ton	\$/ton	Miktar (ton)	TL/ton	\$/ton								
<b>MAKARNALIK BUĞDAY</b>														
Piyasa Fiyatı	9.762	2.307	286	9.782	2.310	286	1.897	22	Makarnalık (Fransız)		331	331	314	5
Borsa Fiyatları														
Konya	87	2.199	272	77	2.263	280	1.932	14	Makarnalık (Kanada)		328	328	320	3
Çorum	3	2.095	260	-	-	0	-	-						
<b>KIRMIZI SERT BUĞDAY</b>														
Piyasa Fiyatı	10.625	2.105	261	10.711	2.104	260	1.655	27	<b>ABD BUĞDAY</b>					
Borsa Fiyatları									ABD SRW (Fob Körfez)		284	282	238	19
Konya	355	2.187	271	317	2.153	266	1.751	25			ABD HRW (ABD Körfezi)	280	275	236
Polatlı	166	2.159	267	194	2.168	268	1.727	25	ABD DNS (Fob PNW%14)	301	300	256	18	
Eskişehir	9	2.108	261	22	2.057	254	-	-						
Edirne	44	2.072	257	49	2.035	252	-	-						
<b>DiĞER BEYAZ BUĞDAYLAR</b>														
Piyasa Fiyatı	3.469	2.009	249	3.432	2.007	248	1.610	25	<b>AB BUĞDAY</b>					
Borsa Fiyatları									AB (Fransa) Derece 1 (Rouen Limanı)		267	268	226	18
Konya	126	2.147	266	53	2.081	257	1.702	26			AB (Almanya) B Kalite	269	269	229
Eskişehir	-	-	0	32	2.054	254	-	-						
<b>DiĞER KIRMIZI BUĞDAYLAR</b>														
Piyasa Fiyatı	4.468	2.009	249	4.529	2.008	248	1.586	27	<b>DiĞER BUĞDAY</b>					
Borsa Fiyatları									Arjantin (Up River)		259	259	245	6
Edirne	19	2.011	249	90	2.001	247	-	-			Rus Ekmeklik Buğday (Derin Deniz Limanı)	246	245	231
Polatlı	15	2.072	257	8	2.045	253	-	-	Rus Ekmeklik Buğday(Azak)	236	235	214	10	
<b>DÜŞÜK VASIFLI EKMEKLIK BUĞDAY</b>														
Piyasa Fiyatı	780	2.114	262	890	2.103	260	1.601	32						
<b>ARPA</b>														
Piyasa Fiyatı	10.217	1.759	218	10.099	1.750	216	1.365	29	<b>ARPA</b>					
Borsa Fiyatları									AB (Fransa)		249	253	184	35
Konya	350	1.900	235	181	1.905	236	1.330	43			AB (Almanya)	242	244	208
Polatlı	83	1.908	236	40	1.901	235	1.331	43	Rus (Karadeniz)	230	230	181	27	
Çorum	6	1.815	225	25	1.812	224	-	-	Rus (Azak)	215	206	160	34	
Eskişehir	66	1.952	242	50	1.922	238	1.357	44						
<b>MISIR</b>														
Piyasa Fiyatı	13.713	1.862	231	13.185	1.858	230	1.298	43	<b>MISIR</b>					
Borsa Fiyatı									ABD 3YC (ABD Körfezi)		265	268	160	66
Adana	-	-	0	-	-	0	-	-			Arjantin (Up River)	248	252	164
Konya	282	1.973	244	211	1.970	244	-	-	Ukrayna Mısır	260	260	179	45	
<b>YULAF</b>														
Eskişehir	17	1.200	149	18	1.982	245	-	-	<b>SOYA FASULYESİ</b>					
Konya	-	-	0	-	-	0	-	-	ABD Körfez		548	543	341	61
Polatlı	-	-	0	4	1.786	221	-	-			Arjantin (Nehir üstü)	520	517	329
<b>SOYA FASULYESİ</b>														
Gaziantep	-	-	0	-	-	0	-	-	Brezilya (Paranaqua)	528	527	335	58	
Adana	-	-	0	336	4.514	558	-	-	<b>KEPEKLER</b>					
<b>KEPEKLER</b>														
Buğday Kepeği (Adana)	92	1.782	221	571	1.807	223	1.098	62	<b>AYÇİÇEĞİ</b>					
Mısır Kepeği (Adana)	-	-	0	-	-	0	-	-	Rusya Ham Ayçiçeği Yağı	1.514	1.522	695	118	
<b>AYÇİÇEĞİ (Sektör)</b>														
Ham Ayçiçeği Yağı	-	11.950	1.481	-	12.000	1.487	5.700	110	Ukrayna Ayçiçeği Tohumu	744	772	385	93	
Ayçiçeği Tohumu	-	5.550	688	-	5.600	694	2.625	111	<b>BAKLİYAT (Haftalık)</b>					
<b>MERCİMEK (Sektör ve Borsa)</b>														
Kırmızı Naturel	-	6.500	805	-	6.500	805	8.375	-22	Kanada mercimek (küçük)		645	645	518	24
Kırmızı İç	-	8.500	1.053	-	8.500	1.053	7.600	12			Kanada yeşil mercimek	771	777	573
Yeşil	-	7.700	954	-	7.300	904	4.580	68	ABD fasulye (gıda)	871	871	1455	-40	
<b>NOHUT (Sektör ve Borsa)</b>														
Naturel	-	4.750	589	-	4.650	587	2.940	62	Meksika nohut (10 mm)	925	925	1150	-20	
<b>FASULYE (Sektör ve Borsa)</b>														
Naturel	-	7.250	898	-	7.100	880	9.150	-21	<b>PIRINÇ (\$/TON)(Günlük)</b>					
<b>PIRINÇ (TL/TON)</b>														
Osmancık (Toptan)	-	6.600	818	-	6.600	818	6.406	3	ABD Orta Tane Pirinç	1100	1090	1030	7	
Baldo (Toptan)	-	8.100	1.004	-	8.100	1.004	7.413	9	ABD Orta Tane Çeltik	676	676	654	3	
<b>PIRINÇ (TL/TON)</b>														
Osmancık (Toptan)	-	6.600	818	-	6.600	818	6.406	3	ABD Uzun Tane Pirinç	550	550	635	-13	
Baldo (Toptan)	-	8.100	1.004	-	8.100	1.004	7.413	9						

\*Piyasa Fiyatı; Serbest piyasa ve borsa fiyatları toplamının ağırlıklı ortalamalarından oluşmaktadır.  
Bültenimizde yer alan veriler sadece bilgilendirme amaçlı olup bu verilere dayalı olarak yapılan işlemlere istinaden herhangi bir hak talebinde bulunulamaz.



16 Nisan 2021 Cuma

NYSE LIFFE AVRUPA VADELİ İŞLEM BORSA FİYATLARI	15.04.2021		14.04.2021		ABD VADELİ İŞLEM BORSA FİYATLARI	15.04.2021		14.04.2021							
	Miktar (ton)	\$/ton	Miktar (ton)	\$/ton		Miktar (bin ton)	\$/ton	Miktar (bin ton)	\$/ton						
<b>BUGDAY</b>	<b>VADE AYI</b>				<b>BUGDAY</b>	<b>VADE AYI</b>									
Paris Ekmeklik Buğday		May 21 Eyl 21	1.062.750 1.541.600	263 248	1.493.650 1.883.050	264 245	Şikago (SRW)		May 21 Temmuz 21	8.359 10.185	240 241	16.026 16.543	238 239		
Londra Yemlik Buğday		May 21 Eyl 21	18.000 13.000	276 -	16.300 -	277 -	Kansas (HRW)		May 21 Temmuz 21	3.164 3.720	223 226	5.865 6.118	222 225		
<b>YULAF</b>							Minneapolis (HRS - Baharlık)		May 21 Temmuz 21	786 1.101	244 247	719 455	243 246		
Finlandiya Yulaı							<b>MISIR</b>		May 21 Eylül 21	22.462 17.531	232 227	30.828 23.743	234 228		
<b>MISIR</b>									Şikago No:2, Sarı		May 21 Eylül 21	22.462 17.531	232 227	30.828 23.743	234 228
Paris (Sarı)		Haz 21 May 21 Tem 21	64.300 28.850 46.850	265 259 232	86.900 31.600 49.400	264 258 231	<b>ÇELTİK(Uzun Tane)</b>		May 21 Temmuz 21	103 67	288 294	53 30	290 296		
<b>IGC NAVLUN FİYATLARI (\$/TON)</b>							<b>SOYA FASULYESİ</b>		May 21 Temmuz 21	11.578 10.469	521 518	15.452 12.699	518 515		
Brezilya - AB							Şikago		May 21 Temmuz 21	11.578 10.469	521 518	15.452 12.699	518 515		
Rusya- Türkiye(Çanakkale)							GÜBRE FİYATI		16.04.21	09.04.21	Haftalık Değişim %				
Ukrayna-Türkiye(Çanakkale)							DAP		3.800	3.800	-				
US Gulf-Türkiye(Çanakkale)							ÜRE		3.000	3.000	-				
<b>PETROL (OPEC-\$/varil)</b> : 64,48 ↑							<b>GÜBRETAŞ ANKARA TOPTAN SATIŞ FİYATLARIDIR.</b>								
Baltık Kuru Endeksi: 2.323 ↑															
MOTORİN -VMax EuroDizel 10 (Petrol Ofisi / Ankara): 6,53 TL/lt →															
ABD (\$) : 8,0712 ↓															
EURO (€) : 9,6644 ↓															
1 €=\$ : 1,1974 ↑															
1 £=\$ : 1,3782 ↑															