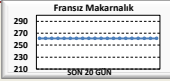
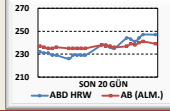




TOPRAK MAHSULLERİ OFİSİ GENEL MÜDÜRLÜĞÜ

GÜNLÜK PİYASA ve BORSA FİYATLARI BÜLTENİ

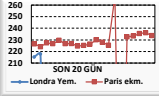


17 Aralık 2018 Pazartesi

YURT İÇİ FİYATLAR (TL/TON)	14.12.2018			13.12.2018			Geçen yıl TL/ton	Yıllık Fiyat Değ. %	ULUSLARARASI İHRACAT FİYATLARI (FOB, \$/ton)	17.12.2018	16.12.2018	Geçen yıl \$/Ton	Yıllık Fiyat Değ. %	
	Miktar (ton)	TL/ton	\$/ton	Miktar (ton)	TL/ton	\$/ton								
MAKARNALIK BUGDAY														
Piyasa Fiyatı	4.358	1.260	234	4.382	1.259	234	1.072	17	Makarnalık (Fransız)		261	261	276	-5
Borsa Fiyatları														
Konya	-	0	0	24	1.260	235	1.091	-						
Çorum	-	0	0	-	-	0	-	-						
ANADOLU KIRMIZI SERT BUGDAY														
Piyasa Fiyatı	6.825	1.220	226	6.654	1.218	227	1.002	22	ABD BUGDAY		228	228	177	29
Borsa Fiyatları														
Konya	56	1.349	250	45	1.218	227	1.100	23						
Polatlı	11	1.503	279	80	1.541	287	1.119	34						
Eskişehir	-	0	0	-	-	0	974	-						
Edirne	65	1.198	222	26	1.204	224	997	20						
DiĞER BEYAZ BUĞDAYLAR														
Piyasa Fiyatı	2.239	1.100	204	2.239	1.097	204	931	18	AB BUGDAY		238	238	189	26
Borsa Fiyatları														
Konya	-	0	0	-	-	0	1.057	-						
Eskişehir	-	0	0	-	-	0	939	-						
DiĞER KIRMIZI BUĞDAYLAR														
Piyasa Fiyatı	5.427	1.080	200	5.371	1.074	200	923	17	DiĞER BUGDAY		229	229	178	29
Borsa Fiyatları														
Edirne	61	1.197	222	16	1.179	220	981	22						
Polatlı	-	0	0	-	-	0	1.080	-						
DÜŞÜK VASIFLI EKMEKLİK BUĞDAY														
Piyasa Fiyatı	1.316	1.018	189	1.054	1.002	187	895	14	ARPA		239	240	182	31
Borsa Fiyatları														
Konya	46	1.094	203	65	1.052	196	-	-						
Polatlı	46	1.080	200	50	1.077	201	970	11						
Çorum	3	1.028	191	18	1.017	189	-	-						
Eskişehir	25	1.119	208	71	1.087	202	937	19						
MISIR														
Piyasa Fiyatı	26.400	974	181	25.800	973	181	823	18	MISIR		173	173	153	13
Borsa Fiyatları														
Adana	38	950	176	38	950	177	858	11						
Konya	209	1.007	187	1.513	992	185	-	-						
YULAF														
Eskişehir	-	0	0	-	-	0	-	-	SOYA FASULYESİ		341	344	375	-9
Konya	-	0	0	-	-	0	-	-						
Polatlı	-	0	0	-	-	0	835	-						
SOYA FASULYESİ														
Gaziantep	-	0	0	-	-	0	-	-	SOYA FASULYESİ		360	359	371	-3
Adana	586	2.197	408	74	2.057	383	-	-						
KEPEKLER														
Buğday Kepeği (Adana)	49	9.065	1.682	327	816	152	664	1.265	KEPEKLER		148	148	138	7
Mısır Kepeği (Adana)	-	0	0	-	-	0	-	-						
MERCİMEK														
Gaziantep (Kırmızı Kabuklu)	4	2.000	371	4	2.000	372	-	-	BAKLIYAT (Haftalık)		435	430	441	-1
Mersin (Kırmızı İç)	116	3.560	661	-	3.560	0	-	-						
Mersin (Yeşil)	5.000	4.620	857	82	3.406	634	-	-						
Konya (Yeşil)	-	0	0	-	-	0	-	-						
Çorum (Yeşil)	-	0	0	-	-	0	-	-						
NOHUT														
Gaziantep (Naturel)	-	0	0	50	2.735	509	-	-	BAKLIYAT (Haftalık)		441	441	441	0
Gaziantep (8 mm)	-	0	0	-	-	0	-	-						
Mersin (Naturel)	99	2.202	409	90	2.900	540	6.384	-66						
Mersin (8 mm)	3.000	3.490	648	-	-	0	6.580	-47						
Konya (Naturel)	-	0	0	-	-	0	-	-						
FASULYE														
Mersin	29	7.170	1.331	122	4.670	870	-	-	BAKLIYAT (Haftalık)		749	744	749	-60
Konya	7	4.021	746	9	5.229	974	3.685	9						
PİRİNÇ (TL/TON)														
Osmancık (Toptan)	4.930			4.930			3.817	29	PİRİNÇ (\$/TON)(Günlük)		508	508	518	-2
Baldo (Toptan)	6.058			6.057			4.921	23						
PİRİNÇ (\$/TON)(Günlük)														
ABD Uzun Tane T.%4 (ABD Kör.)									PİRİNÇ (\$/TON)(Günlük)		790	790	844	-6
ABD Kal. Orta T.%4 (ABD Kör.)														
PİRİNÇ (\$/TON)(Günlük)														
Tayland %100 B									PİRİNÇ (\$/TON)(Günlük)		389	389	397	-2
Vietnam %5 kırık														

*Piyasa Fiyatı, Serbest piyasa ve borsa fiyatları toplamının ağırlıklı ortalamalarından oluşmaktadır.
Bültenimizde yer alan veriler sadece bilgilendirme amaçlı olup bu verilere dayalı olarak yapılan işlemlere istinaden herhangi bir hak talebinde bulunulamaz.



17 Aralık 2018 Pazartesi

NYSE LIFFE AVRUPA VADELİ İŞLEM BORSA FİYATLARI		17.12.2018		16.12.2018		ABD VADELİ İŞLEM BORSA FİYATLARI											
		Miktar (ton)	\$/ton	Miktar (ton)	\$/ton					Miktar (bin ton)	\$/ton	Miktar (bin ton)	\$/ton				
BUĞDAY		VADE AYI				BUĞDAY				VADE AYI							
Paris Ekmeklik Buğday		Mart 19	1.300.900	234	1.706.150	236	3	194	6	194	3	194	6	194			
		May 19	589.300	235	648.150	237	Mart 19	6.843	195	10.679	197	Mart 19	6.843	195	10.679	197	
Londra Yemlik Buğday		Mart 19	30.000	-	-	-	Aralık 18	-	181	0	181	Aralık 18	-	181	0	181	
		May 19	30.000	-	-	-	Mart 19	2.771	190	3.979	191	Mart 19	2.771	190	3.979	191	
YULAF		\$/ton				\$/ton				\$/ton							
Finlandiya Yulafı		140		141		140		141		140		141		140		141	
MISIR		VADE AYI				MISIR				VADE AYI							
Paris (Sarı)		Ocak 19	31.400	197	34.350	201	Aralık 18	45	148	29	148	Aralık 18	45	148	29	148	
		Ocak 19	32.150	201	75.250	204	Mart 19	19.606	151	18.478	151	Mart 19	19.606	151	18.478	151	
		Mart 19	16.150	205	17.450	207	Mayıs19	4.404	154	4.632	154	Mayıs19	4.404	154	4.632	154	
IGC NAVLUN FİYATLARI (\$/TON)		TONAJ		12.12.2018		28.12.2016		ÇELTİK(Uzun Tane)				ÇELTİK(Uzun Tane)					
ABD Körfez - Akdeniz		50.000 t		30		25		Ocak 19		132		233		49		230	
Brezilya - AB		10-15.000 t		33		24		Mart 19		123		236		33		234	
Karadeniz - Mersin		25.000 t		30		18		SOYA FASULYESİ				SOYA FASULYESİ					
Karadeniz - Mısır		30.000 t		32		20		Ocak 19		12.718		331		16.439		333	
								Mart 19		10.710		336		13.076		338	
PETROL (OPEC-\$/varil) : 59,07 ↑		Baltık Kuru Endeksi: 1.401 ↑						ÜBRE FİYA		14.12.18		07.12.18		Haftalık Değişim %			
MOTORİN -V/Max EuroDizel 10 (Petrol Ofisi / Ankara): 6,02 TL/t ↓								DAP		3.000		3.000		-			
ABD (\$) : 5,3887 ↑		EURO (€) : 6,0956 ↓		1€=\$: 1,1312 ↓		1E= \$: 1,2590 ↑		ÜRE		2.200		2.200		-			
														GÜBRETAŞ ANKARA TOPTAN SATIŞ FİYATLARIDIR.			
														