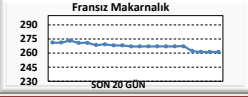
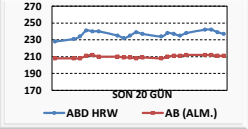

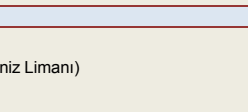
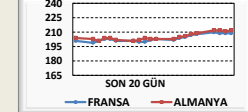
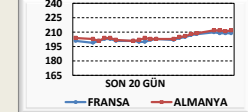
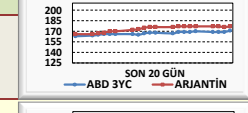
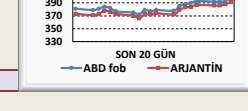
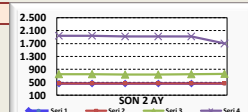
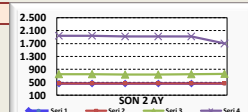
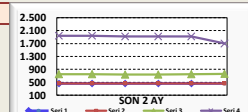
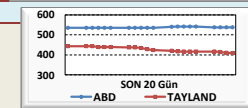




# TOPRAK MAHSULLERİ OFİSİ GENEL MÜDÜRLÜĞÜ

## GÜNLÜK PİYASA ve BORSA FİYATLARI BÜLTENİ

22 Şubat 2018 Perşembe

YURT İÇİ FİYATLAR (TL/TON)	21.02.2018			20.02.2018			Geçen yıl TL/ton	Yıllık Fiyat Değ. %	ULUSLARARASI İHRACAT FİYATLARI (FOB, \$/ton)	22.02.2018	21.02.2018	Geçen yıl \$/Ton	Yıllık Değ. %					
	Miktar (ton)	TL/ton	\$/ton	Miktar (ton)	TL/ton	\$/ton												
<b>MAKARNALIK BUĞDAY</b>																		
Piyasa Fiyatı	2.086	1.069	282	2.382	1.069	283	1.024	4		261	261	258	1					
<b>Borsa Fiyatları</b>																		
Konya	6	1.090	288	-	-	0	-	-										
Çorum	-	-	0	3	998	264	-	-										
<b>ANADOLU KIRMIZI SERT BUĞDAY</b>																		
Piyasa Fiyatı	6.875	1.013	267	7.454	1.013	268	968	5		197	197	191	3					
<b>Borsa Fiyatları</b>																		
Konya	113	1.058	279	215	1.043	276	1.104	-4										
Polatlı	17	1.099	290	21	1.123	297	1.088	1										
Eskişehir	16	925	244	15	931	247	929	0										
Edirne	-	-	0	36	977	259	944	-										
<b>DiĞER BEYAZ BUĞDAYLAR</b>																		
Piyasa Fiyatı	2.057	933	246	2.095	934	247	880	6		204	204	191	7					
<b>Borsa Fiyatları</b>																		
Konya	-	-	0	49	1.091	289	939	-										
Eskişehir	23	911	240	-	-	0	885	3										
<b>DiĞER KIRMIZI BUĞDAYLAR</b>																		
Piyasa Fiyatı	4.714	931	246	4.941	931	247	893	4		190	188	187	2					
<b>Borsa Fiyatları</b>																		
Edirne	10	963	254	-	-	0	920	5										
Polatlı	-	-	0	-	-	0	-	-										
<b>DÜŞÜK VASIFLI EKMEKLIK BUĞDAY</b>																		
Piyasa Fiyatı	428	909	240	479	907	240	-	-		209	209	165	27					
<b>ARPA</b>																		
Piyasa Fiyatı	3.492	921	243	3.623	920	244	864	7										
<b>Borsa Fiyatları</b>										212	211	168	26					
Konya	76	899	237	34	928	246	-	-										
Polatlı	8	880	232	-	-	0	873	1										
Çorum	16	839	221	-	-	0	875	-4										
Eskişehir	50	849	224	90	838	222	867	-2										
<b>MISIR</b>																		
Piyasa Fiyatı	8.899	828	218	9.242	827	219	771	7		171	169	168	2					
<b>Borsa Fiyatı</b>																		
Adana	181	847	223	371	847	224	-	-										
Konya	986	826	218	986	826	219	-	-										
<b>YULAF</b>																		
Eskişehir	32	881	232	2	886	235	883	0		398	393	402	-1					
Konya	17	856	226	-	-	0	-	-										
Polatlı	-	-	0	-	-	0	840	-										
<b>SOYA FASULYESİ</b>																		
Gaziantep	-	-	0	-	-	0	-	-		140	140	134	4					
Adana	-	-	0	-	-	0	-	-										
<b>KEPEKLER</b>																		
Buğday Kepeği (Adana)	-	-	0	23	700	185	662	-		463	463	617	-25					
Mısır Kepeği (Adana)	-	-	0	-	-	0	-	-										
<b>KIRMIZI MERCİMEK</b>															463	463	617	-25
Gaziantep (Kabuklu)	10	1.966	519	-	-	0	-	-										
Mersin (İç)	-	-	0	-	-	0	-	-										
<b>PIRİNÇ (TL/TON)</b>																		
Osmancık (Toptan)	4.014			4.014			3.288	18		537	537	400	34					
Baldo (Toptan)	5.004			5.004			4.190	16										
<b>PIRİNÇ (\$/TON)(Günlük)</b>														537	537	400	34	
ABD Uzun Tane %4 (ABD Kör.)									885	885	574	54						
ABD Kal. Orta T.%4 (ABD Kör.)													409					410
Tayland %100 B														418	418	348	20	
Vietnam %5 kırık																		

\*Piyasa Fiyatı; Serbest piyasa ve borsa fiyatları toplamının ağırlıklı ortalamalarından oluşmaktadır.

Bültenimizde yer alan veriler sadece bilgilendirme amaçlı olup bu verilere dayalı olarak yapılan işlemlere istinaden herhangi bir hak talebinde bulunulamaz.



22 Şubat 2018 Perşembe

NYSE LIFFE AVRUPA VADELİ İŞLEM BORSA FİYATLARI	22.02.2018		21.02.2018		ABD VADELİ İŞLEM BORSA FİYATLARI	22.02.2018		21.02.2018				
	Miktar (ton)	\$/ton	Miktar (ton)	\$/ton		Miktar (bin ton)	\$/ton	Miktar (bin ton)	\$/ton			
<b>BUĞDAY</b>	<b>VADE AYI</b>					<b>BUĞDAY</b>	<b>VADE AYI</b>					
Paris Ekmeklik Buğday		Mart 18	212.300	199	394.150	198	Mart 18	10.464	164	11.807	165	
		Mayıs 18	315.900	201	280.000	200	Mayıs 18	9.430	169	11.086	170	
Londra Yemlik Buğday		Mayıs 18	5.100	194	18.800	194	Kansas (HRW)	Mart 18	4.169	171	5.336	173
		Temmuz 18	-	-	-	-	Mayıs 18	4.685	177	5.739	179	
<b>YULAF</b>							Minneapolis (HRS - Baharlık)	Mart 18	584	221	469	221
Finlandiya Yulaflı							Mayıs 18	659	225	425	225	
<b>MISIR</b>							<b>MISIR</b>					
Paris (Sarı)		Mart 18	35.900	189	26.650	188	Şikago No:2, Sarı	Mart 18	33.867	144	40.555	144
		Haziran 18	2.750	197	8.400	196	Mayıs 18	24.208	147	29.698	147	
		Ağustos 18	600	206	100	206	Temmuz 18	8.814	150	9.445	150	
<b>IGC NAVLUN FİYATLARI (\$/TON)</b>							<b>ÇELTİK(Uzun Tane)</b>					
							Şikago	Mart 18	55	264	67	261
ABD Körfez - Akdeniz							Mayıs 18	53	268	62	266	
Brezilya - AB							<b>SOYA FASULYESİ</b>					
Karadeniz - Mersin								Mart 18	18.102	380	26.395	377
Karadeniz - Mısır							Mayıs 18	19.629	384	23.212	381	
<b>PETROL (OPEC-\$/varil)</b> : 62,50 ↓							<b>GÜBRE FİYATI</b>	16.02.18	12.02.18	<b>Haftalık Değişim %</b>		
<b>Baltık Kuru Endeksi:</b> 1.146 ↑							DAP	1.715	1.715	-		
<b>MOTORİN -V/Max EuroDizel 10 (Petrol Ofisi / Ankara):</b> 5,04 TL/t →							ÜRE	1.310	1.310	-		
<b>ABD (\$) :</b> 3,7913 ↑							<b>GÜBRETAŞ ANKARA TOPTAN SATIŞ FİYATLARIDIR.</b>					
<b>EURO (€) :</b> 4,6725 ↑												
<b>1 € = \$ :</b> 1,2324 ↓												
<b>1 £ = \$ :</b> 1,3963 ↓												